

# 用户自制配音素材工具使用帮助

2015-12-01

# 目录

- 0. 前言.....3
- 1.安装与卸载.....3
- 2.程序启动.....3
- 3.视频分割.....4
  - 3.1 概述 .....4
- 4.制作字幕.....4
  - 4.1 概述 .....4
  - 4.2 播放器.....5
  - 4.3 添加角色.....5
  - 4.4 分段制作字幕.....6
  - 4.5 已完成字幕.....6
  - 4.6 用户登录和上传.....7

## 0.前言

为丰富影视配音素材，提高学生参与影视配音的积极性，现推出该工具，用户可以通过该工具快速完成电影的剪辑、添加字幕等。

说明：

- 分割视频可以按照时间将视频分割
- 制作字幕可以逐句按角色增加字幕，完成字幕的添加后，点击上传将视频和制作好的字幕上传至服务器，审核通过后就可以在网站端用该素材配音了。

## 1.安装与卸载

请在口语 100 下载中心或电影配音界面下载用户自制配音素材工具压缩包，解压缩后，双击 VideoMake.exe 即可进入该工具。

## 2.程序启动

安装完成后，启动程序。启动页如下图：



Copyright © 2013 清音信息技术 kouyu100.com All Rights Reserved 版权所有

当前页面包含该软件两大功能入口，窗口最小化、最大化和关闭。

- 窗口大小调节与 windows 操作系统下的窗口调节一致
- 点击“分割视频”，进入视频分割页面，见下文。

## 3.视频分割

### 3.1 概述

用户选择视频分割功能，在打开文件后，进入视频分割功能界面，如下图：



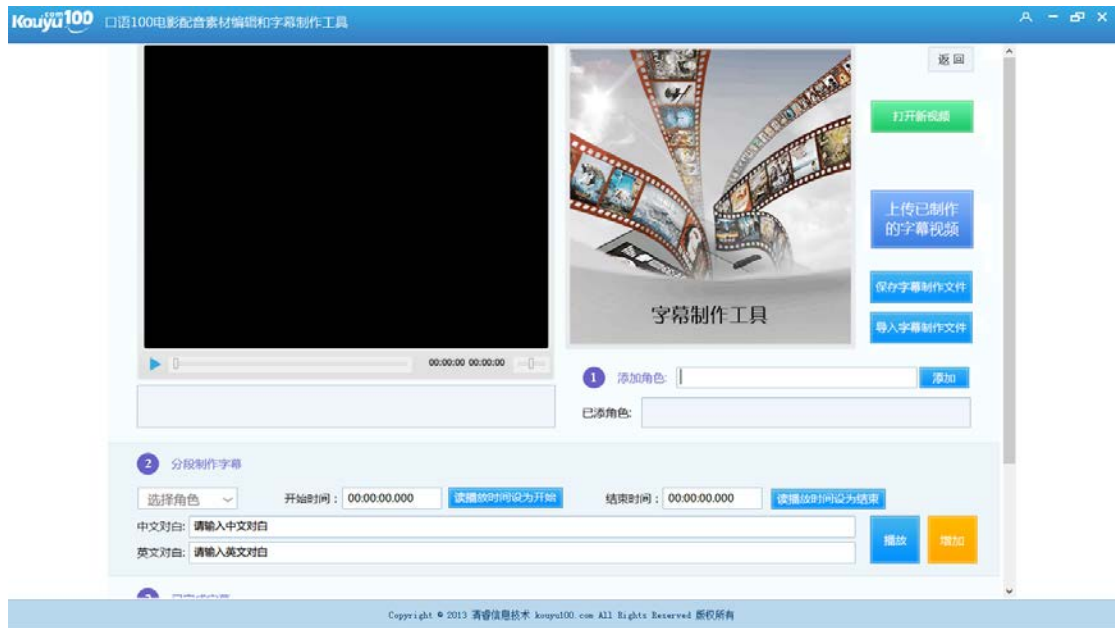
点击“打开文件”，选择本地的视频文件，打开成功后，会在播放器自动播放；在播放过程中，选择开始时间和结束时间，点击“保存”，即可输出剪辑后的视频。

该视频可以用于添加字幕。

## 4.制作字幕

### 4.1 概述

用户选择制作字幕功能，在打开文件后，进入制作字幕功能界面，如下图：



## 4.2 播放器

- 用户打开文件后，在播放器加载视频文件，加载完成直接播放视频
- 播放器提供如下功能：播放/暂停，音量调节，拖动进度条改变播放进度，查看播放时长与视频总时长，播放器功能描述略。

## 4.3 添加角色

1 添加角色:

添加

完成

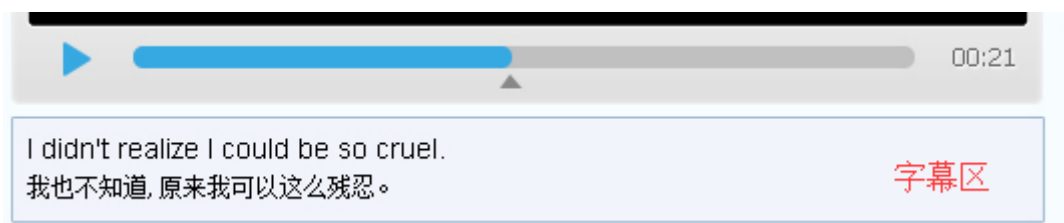
已添角色:

林肯郡 康家坟 林凤娇 徐家汇 夏侯惇 范德萨 康家坟 林凤娇

- 用户未添加角色时，已添加角色处为空，显示文字“未添加角色”
- 用户在文本框中输入角色名称，点击“添加”，完成一个角色的添加功能。角色添加成功后，在已添角色中显示角色名称
- 重复上述过程，完成所有角色的添加
- 限制角色名长度不超过 18 个字母或其他等长字符串
- 无“完成”，当有一个角色添加成功后，2 和 3 区域可用

## 4.4 分段制作字幕

- 分段制作字幕需首先选择角色，点击“下拉列表框”，选择一个已添加的角色
- 设置开始时间和结束时间：用户可以通过编辑时间或“读播放时间”方式设置开始和结束时间。
- 在中文对白和英文对白文本框中输入中文台词和英文台词。
- 点击“播放”，播放用户已选时间区间内的视频，同时在字幕区显示用户已添加的字幕，如下图：



- 点击“保存”，将用户添加的字幕保存下来，同时在“已完成字幕”区域生成一条记录
- 保存成功后，清空上一次制作视频的数据

### 说明：

1. 要求开始时间小于结束时间
2. 要求当前记录与之前已保存的记录时间无冲突
3. 要求填写完整的中文和英文对白

## 4.5 已完成字幕

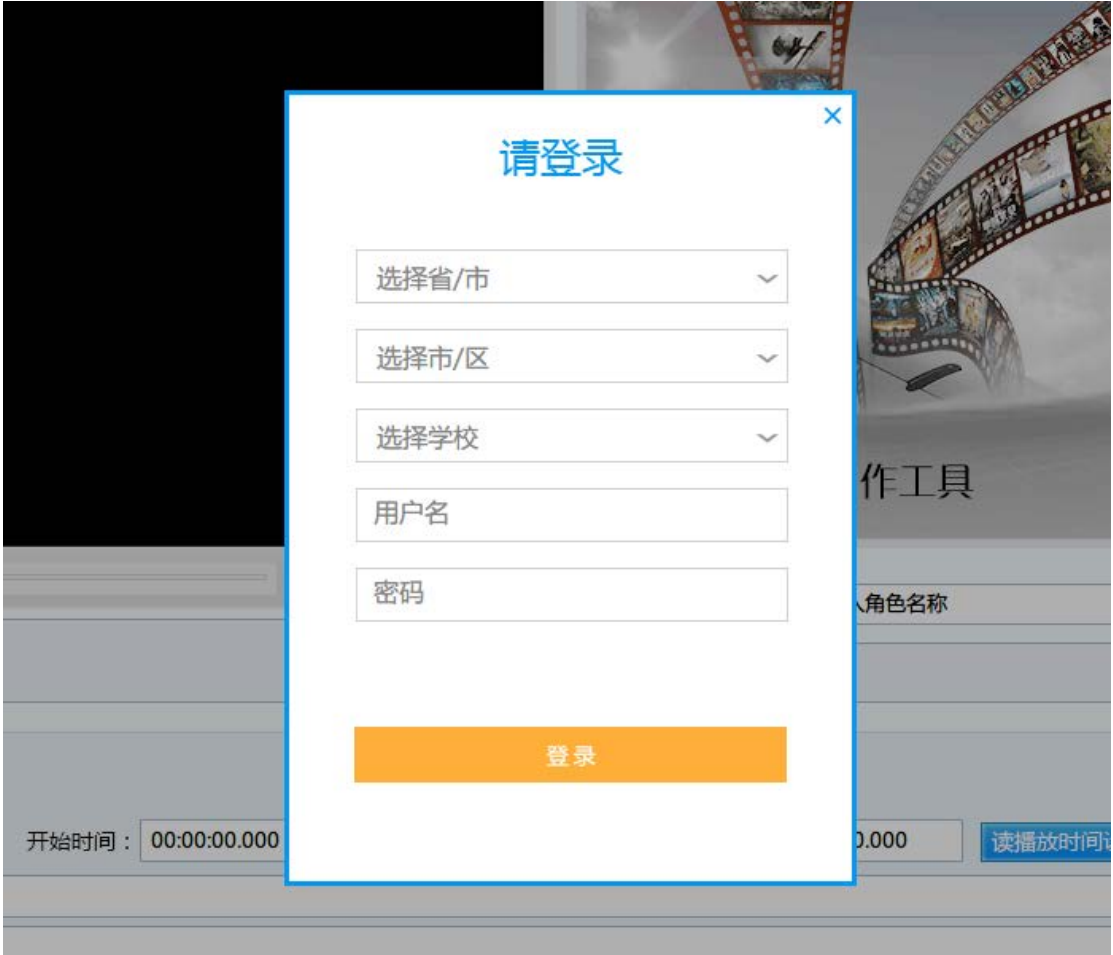
3 已完成字幕				
林肯郡	00:01:00-00:03:00	我也不知道, 原来我可以这么残忍	I didn't realize I could be so cruel.	播放 删除 编辑
林肯郡	00:01:00-00:03:00	对于年轻人来说, 独立思考问题的能力更重要	It is very important for the young people to have the ability to think independently.	播放 删除 编辑
林肯郡	00:01:00-00:03:00	我也不知道, 原来我可以这么残忍	I didn't realize I could be so cruel.	播放 删除 编辑

- 已完成字幕记录的结构如上图，包含角色名、时间区间、中文台词、英文台词、操作（播放，删除，编辑）。
- 点击“播放”，在播放器播放当前时间区间内的视频，同时在字幕区显示用户已添加对白（含中英文），播放该段视频不影响已加载的原视频，即只是进度条起点和终点与时间区间相同
- 点击“删除”，弹出提示窗口“是否确认删除该条字幕？？确定/取消”，点击“确定”，删除本条字幕，点击“取消”，隐藏弹出窗口
- 点击“编辑”，将本条字幕记录放在 2 功能区内，供用户修改

- 点击“全部播放”，在播放器内播放视频，同时在字幕区内分句展示已添加的字幕
- 点击“输出”，选择目标文件夹，选择完成后，输出制作好的配音素材
- 点击“退出”，退出当前功能，返回首页。

## 4.6 用户登录和上传

点击登录，弹出登录界面。



请使用自己在口语 100 的账号登录工具即可，未登录时不能上传视频。  
已经上传成功的视频会提交审核，审核结果会在 1-3 个工作日内反馈。

上传中心		
名称	上传时间	状态
111	2015-10-23 16:19:54	审核中
111	2015-10-26 11:13:48	审核中
111	2015-10-26 11:54:12	审核中
111	2015-10-26 14:55:10	通过
111	2015-10-27 09:46:08	拒绝
上一页		下一页